

Funktionell & attraktiv

Die perfekte Mappe
für Ihre Präsentation!



Der Spezialist für Ihre
Präsentationsmappen!



druck medien
zipperlen

Druck & Medien Zipperlen GmbH
Dieselstraße 3 | 89160 Dornstadt

Telefon +49 (0) 73 48 . 98 76-0
Telefax +49 (0) 73 48 . 98 76-20

druck.medien@zipperlen.de
www.zipperlen.de

Druck Medien Präsentation Verlag

Inhalt

Unsere Standardmappen Besonders gerne verwendet! Alle Mappentypen von A-Z mit Seitenzahl auf Seite 16	5
Abheftmappen zum Einheften von Dokumenten Alle Mappentypen von A-Z mit Seitenzahl auf Seite 16	6-7
Taschenmappen zum Einstecken von Dokumenten Alle Mappentypen von A-Z mit Seitenzahl auf Seite 16	8-11
Einlegemappen zum Einlegen von Dokumenten Alle Mappentypen von A-Z mit Seitenzahl auf Seite 16	12-14
Sonderformen außergewöhnliche Ideen Alle Mappentypen von A-Z mit Seitenzahl auf Seite 16	15
Informationsteil rund um das Thema Präsentationsmappen	16-19

Farbcodes

zur schnellen Orientierung der Füllhöhen

	gelb Füllhöhe bis 0 mm
	orange Füllhöhe bis 2 mm
	rot Füllhöhe bis 5 mm
	violett Füllhöhe bis 10 mm
	blau Füllhöhe über 10 mm
	grün Sondermappen

Abheftmappen

Taschenmappen

Einlegemappen

Sonderformen

Informationsteil

Unserer Umwelt und Ihrer Qualität zuliebe!

Für eine nachhaltige Waldbewirtschaftung!



Das Zeichen für verantwortungsvolle Waldwirtschaft
FSC® C018391

Unsere Papiersorten stammen aus verantwortungsvoll bewirtschafteten Wäldern.

Unserer Umwelt zuliebe!




Klimaschutz geht jeden an – wir sind dabei. CO₂ ermitteln und kompensieren mit Klimaschutzprojekten.

Ihrer Druckqualität zuliebe!



Qualifiziertes Farbmanagement, normgerechte Drucksimulation, standardisiertes Drucken.



Funktionell & attraktiv

Die perfekte Mappe für Ihre Präsentation!



**Hochwertige
Mappen für Angebote,
Presse, Muster und
Prospekte zu
sensationell
günstigen Preisen!**

Anspruchsvolle Optik kombiniert mit hoher Funktionalität. Brillanter Mehrfarbendruck, flächige Dispersionslackierung und glänzende Spotlackierung sorgen für einzigartige Effektwirkungen innerhalb kürzester Produktionszeiten.

**Es gibt einfach Dinge,
da schaut man gerne
zweimal hin.**

**Unsere
Standardmappen**

Für diese Mappen liegen die benötigten Werkzeuge bereits standardisiert und erprobt auf Lager. Dadurch beschleunigen wir den Herstellungsprozess und verringern die Stückkosten.

Gerne informieren wir Sie über individuelle Lösungsmöglichkeiten.

**So werden anspruchsvolle Druckerzeugnisse
für unsere Kunden profitabel!**

Unsere Erfahrung – Ihr Vorteil!

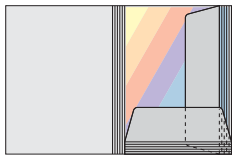
Druck Medien Präsentation Verlag

Tierische Qualität –
und Mäuse sparen!



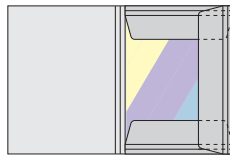
Unsere Standardmappen

Typ Alicante 40 *



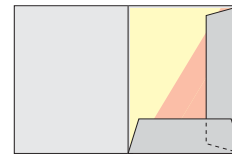
- Einlageformat max. 218 mm x 301 mm
- 2 Seitenklappen
- variable Füllhöhe bis 20 mm

Typ Antwerpen A 01 *



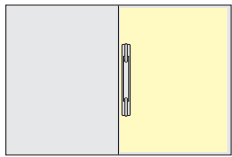
- Einlageformat max. 217 mm x 306 mm
- 3 Seitenklappen
- variable Füllhöhe bis 20 mm

Typ Barcelona A 03 *



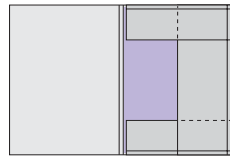
- Einlageformat max. 220 mm x 306 mm
- 2 Seitenklappen
- Füllhöhe 0 mm
- auch mit 3/6 mm Füllhöhe vorrätig

Typ Bayreuth 04 *



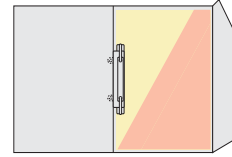
- Einlageformat max. DIN A 4
- Füllhöhe 0 mm
- Abheftstreifen
- auch mit Ringösen möglich

Typ Brügge 05 *



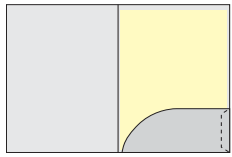
- Einlageformat max. DIN A 4
- 3 Seitenklappen
- Füllhöhe 9 mm

Typ Cannes A 06 *



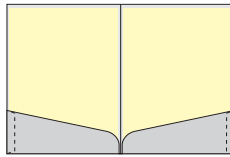
- Einlageformat max. DIN A 4
- Deckklappe rechts
- mit Schiebe-Abheftvorrichtung
- auch mit 3 mm Füllhöhe vorrätig

Typ Dresden A 08 *



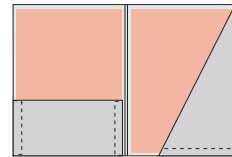
- Einlageformat max. 214 mm x 310 mm
- Stecktasche rechts
- weitere Füllhöhen möglich

Typ Florenz A 11 *



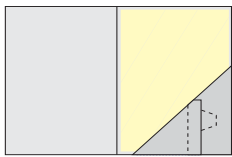
- Einlageformat max. 215 mm x 305 mm
- Stecktaschen rechts und links
- weitere Füllhöhen möglich
- Adressfenster in Front möglich

Typ Granada A 12 *



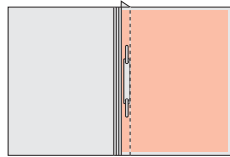
- Einlageformat max. 217 mm x 310 mm (r.)
210 mm x 310 mm (l.)
- Dreieckstasche rechts, geschlossene Stecktasche links

Typ Helsinki A 14 *



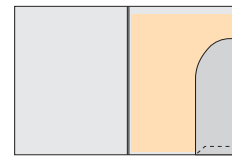
- Einlageformat max. 217 mm x 322 mm
- Dreieck-Stecktasche rechts
- weitere Füllhöhen möglich

Typ Kopenhagen 17 *



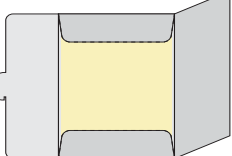
- Einlageformat max. 215 mm x 308 mm
- variable Füllhöhe
- standardmäßig mit 2 Ösen zum Abheften

Typ Mailand 18 *



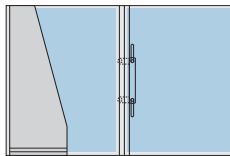
- Einlageformat max. 218 mm x 318 mm
- Seitentasche mit 2 mm Füllhöhe
- weitere Füllhöhen möglich

Typ Nizza B 19



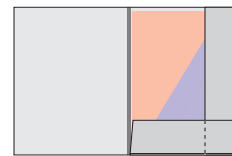
- Einlageformat max. DIN A 4, auch für B4 vorrätig
- Adressfenster möglich
- Versandmappe mit Verschlussshaken

Typ Rotterdam 49 *



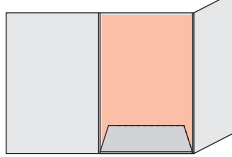
- Einlageformat max. DIN A 4
- 1 Seitentasche links
- mit Schiebe-Abheftvorrichtung
- variable Füllhöhe bis 20 mm

Typ Salzburg A 20 *



- Einlageformat max. 218 mm x 308 mm
- 2 Seitenklappen
- 4 mm Füllhöhe
- auch in 6 mm Füllhöhe vorrätig

Typ Sofia 32 *



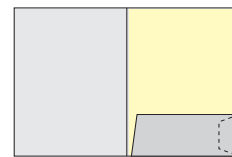
- Einlageformat max. 217 mm x 304 mm
- Klappe von unten, breite Klappe rechts
- Füllhöhe 4 mm
- weitere Füllhöhen möglich

Typ Ulm *



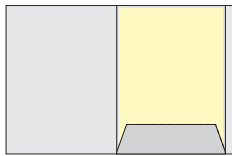
- Einlageformat max. DIN A 4
- Füllhöhe 5 mm
- mit perforierter Abheftvorrichtung

Typ Venedig A 22 *



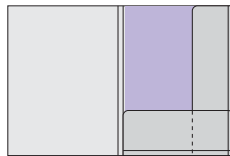
- Einlageformat max. DIN A 4
- Stecktasche rechts unten
- weitere Füllhöhen möglich

Typ Wellington *



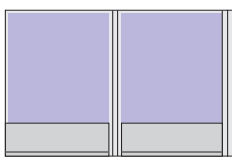
- Einlageformat max. DIN A 4
- Füllhöhe 0 mm
- weitere Füllhöhen möglich

Typ Wimbledon 23 *



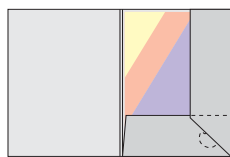
- Einlageformat max. DIN A 4
- 2 Seitenklappen rechts
- Füllhöhe 10 mm
- weitere Füllhöhen möglich

Typ Würzburg *



- Einlageformat max. DIN A 4
- Füllhöhe 6 mm
- 2 Stecktaschen mit 3 mm Füllhöhe

Typ Zürich A 24 *



- Einlageformat max. DIN A 4
- 2 Seitenklappen mit Verbindungshaken
- Füllhöhe 5 mm
- auch in 0/9/10 mm Füllhöhe vorrätig

* Steckschlitz für Visitenkarten, Abheftstreifen, Klebetaschen und Front-Fenster können zu- bzw. abgewählt werden. Veredelung durch Lackierung o. Folienkaschierung ist bei allen Mappen möglich.

Farbcodes zur schnellen Orientierung bezüglich der Füllhöhe:

Gelb 0 mm	Orange bis 2 mm	Rot bis 5 mm	Violett bis 10 mm	Blau über 10 mm
--------------	--------------------	-----------------	----------------------	--------------------

Wenn Sie eigene Ideen verwirklichen wollen oder eine Standardmappe geändert haben möchten, fragen Sie und wir helfen Ihnen gerne weiter.

Wir beraten Sie auch in allen Fragen rund um die Mappe wie: Bedrucken, Blindprägen, Kartonauswahl, Versand.



Service-Telefon +49 (0) 73 48 . 98 76-15
Service-Telefax +49 (0) 73 48 . 98 76-20

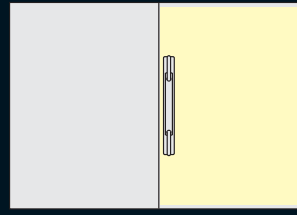
Abheftmappen



Typ Bayreuth 04

Typ Bayreuth 04 ist eine Abheftmappe zum Einheften von Dokumenten.

- weitere Füllhöhen möglich
- bedruckbar nach Vorgabe
- eingeklebte Visitenkartentasche möglich



- ≡ Füllhöhe: 0 mm = max. 10 Blatt
- 📄 Einlageformat: max. DIN A4
- 📏 Format geschl.: 222 mm x 310 mm Standardmäßig mit Abheftstreifen
- Ⓢ

STANDARDMAPPE

*Für unsere Standardmappen liegen die benötigten Werkzeuge bereits standardisiert und erprobt auf Lager.

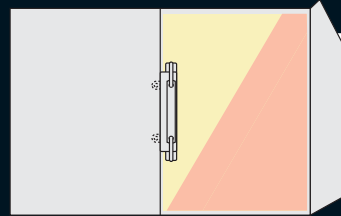
Taschenmappen



Typ Cannes A 06

Typ Cannes ist eine Abheftmappe zum Einheften von Dokumenten.

- auch in Füllhöhe 3 mm vorrätig
- weitere Füllhöhen möglich
- bedruckbar nach Vorgabe
- eingeklebte Visitenkartentasche möglich



- ≡ Füllhöhe: 0 mm = max. 10 Blatt
- 📄 Einlageformat: max. DIN A4
- 📏 Format geschl.: 220 mm x 312 mm
- Ⓢ standardmäßig mit Schiebe-Abheftvorrichtung

STANDARDMAPPE

*Für unsere Standardmappen liegen die benötigten Werkzeuge bereits standardisiert und erprobt auf Lager.

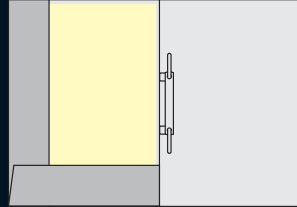
Einlegemappen



Typ Essen

Typ Essen ist eine Abheftmappe zum Einheften von Dokumenten.

- Visitenkartenschlitze möglich
- bedruckbar nach Vorgabe



- ≡ Füllhöhe: 0 mm = max. 10 Blatt
- 📄 Einlageformat: max. DIN A4
- 📏 Format geschl.: 220 mm x 305 mm
- Ⓢ standardmäßig mit Schiebe-Abheftvorrichtung

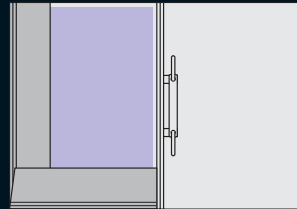
Sonderformen



Typ Graz

Typ Graz ist eine Abheftmappe mit 2 Klappen linksseitig zum Einheften von Dokumenten.

- bedruckbar nach Vorgabe



- ≡ Füllhöhe: 7 mm = max. 70 Blatt
- 📄 Einlageformat: max. DIN A4
- 📏 Format geschl.: 224 mm x 310 mm
- Ⓢ standardmäßig mit Schiebe-Abheftvorrichtung

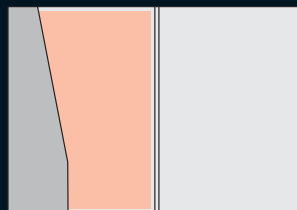
Informationsteil



Typ Linz

Typ Linz ist eine Abheftmappe mit linksseitiger Einstecktasche zum Einheften von Dokumenten.

- Visitenkartenschlitze möglich
- bedruckbar nach Vorgabe



- ≡ Füllhöhe: 5 mm = max. 50 Blatt
- 📄 Einlageformat: max. DIN A4
- 📏 Format geschl.: 220 mm x 310 mm
- Ⓢ Standardmäßig mit Abheftstreifen



Typ Kopenhagen 17

Typ Kopenhagen 17 ist eine Abheftmappe zum Einheften von Dokumenten.

- weitere Füllhöhen möglich
- Adressfenster in Front möglich
- bedruckbar nach Vorgabe
- eingeklebte Visitenkartentasche möglich



STANDARDMAPPE

*Für unsere Standardmappen liegen die benötigten Werkzeuge bereits standardisiert und erprobt auf Lager.

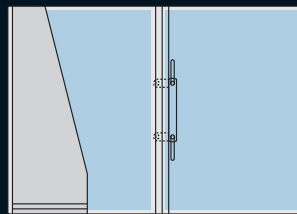
- ≡ Füllhöhe: 4 mm = max. 40 Blatt
- 📄 Einlageformat: max. DIN A4
- 📏 Format geschl.: 235 mm x 310 mm
- Ⓢ standardmäßig mit 2 Ösen zum Abheften



Typ Rotterdam 49

Typ Rotterdam 49 ist eine Abheftmappe zum Einheften von Dokumenten.

- Visitenkartenschlitze möglich
- weitere Füllhöhen möglich
- bedruckbar nach Vorgabe



STANDARDMAPPE

*Für unsere Standardmappen liegen die benötigten Werkzeuge bereits standardisiert und erprobt auf Lager.

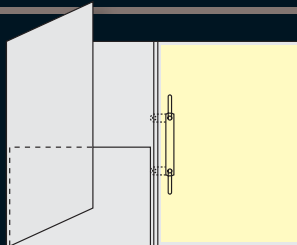
- ≡ Füllhöhe: 20 mm = max. 200 Blatt
- 📄 Einlageformat: max. DIN A4
- 📏 Format geschl.: 220 mm x 310 mm
- Ⓢ standardmäßig mit Schiebe-Abheftvorrichtung



Typ Uppsala 51

Typ Uppsala 51 ist eine 3-teilige Abheftmappe.

- auch mit Ringösen möglich
- Abheftstreifen möglich
- weitere Füllhöhen möglich
- bedruckbar nach Vorgabe



- ≡ Füllhöhe: 0 mm = max. 10 Blatt
- 📄 Einlageformat: 218 mm x 310 mm
- 📏 Format geschl.: 220 mm x 313 mm
- Ⓢ standardmäßig mit Schiebe-Abheftvorrichtung

Suchen Sie eine Abheftmappe?

Außer den auf Seite 5 und 6 abgebildeten Mappentypen können wir auch aus den meisten anderen Typen eine Abheftmappe machen:

Dazu wird ein Abheftstreifen eingeklebt, der – je nach Füllhöhe der Mappe bis zu x Blatt aufnehmen kann. Abheftstreifen gibt es außer in PVC-weiß auch in Metall-gold oder Metall-Silber. Sie sind auf der Rückseite selbstklebend und können auch lose mitgeliefert werden. Bei Bedarf werden sie einfach in die Mappe eingeklebt.

Abheftvorrichtungen

Schiebe-Abheftvorrichtung Abheftvorrichtung

Klebestreifen abziehen

Abheftvorrichtung einkleben

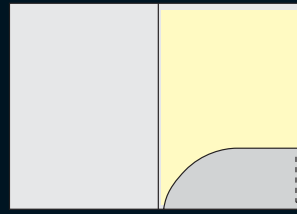
Blätter abheften



Typ Dresden A 08

Typ Dresden A 08 ist eine Taschenmappe zum Einstecken von Dokumenten rechtsseitig.

- auch mit Ringösen möglich
- Abheftstreifen möglich
- Schiebe-Abheftstreifen möglich
- Visitenkartenschlitze möglich
- Adressfenster in Front möglich
- weitere Füllhöhen möglich
- bedruckbar nach Vorgabe
- auch mit perforierter Abheftvorrichtung vorrätig



STANDARDMAPPE

*Für unsere Standardmappen liegen die benötigten Werkzeuge bereits standardisiert und erprobt auf Lager.


- ≡ Füllhöhe: 0 mm = max. 10 Blatt
- 📄 Einlageformat: max. DIN A4
- 📏 Format geschl.V: 220 mm x 314 mm



Typ Dublin

Typ Dublin ist eine Taschenmappe zum Einstecken von Dokumenten linksseitig.

- bedruckbar nach Vorgabe




- ≡ Füllhöhe: 0 mm = max. 10 Blatt
- 📄 Einlageformat: max. DIN A 4
- 📏 Format geschl.: 220 mm x 310 mm



Typ Ferrara 44

Typ Ferrara 44 ist eine Taschenmappe zum Einstecken von Dokumenten linksseitig. Rechts kann ein Abheftstreifen oder eine Schiebe-Abheftvorrichtung eingeklebt werden.

- auch mit Ringösen möglich
- Abheftstreifen möglich
- Visitenkartenschlitze möglich
- weitere Füllhöhen möglich
- Adressfenster in Front möglich
- bedruckbar nach Vorgabe



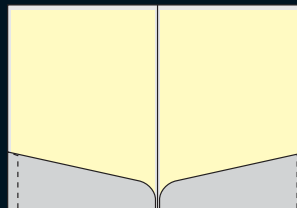
- ≡ Füllhöhe: 0 mm = max. 10 Blatt
- 📄 Einlageformat: max. 215 mm x 305 mm
- 📏 Format geschl.: 220 mm x 310 mm



Typ Florenz A 11

Typ Florenz A 11 ist eine Taschenmappe zum Einstecken von Dokumenten beidseitig.

- auch mit Ringösen möglich
- Visitenkartenschlitze möglich
- auch in Füllhöhe 8 mm vorrätig
- weitere Füllhöhen möglich
- Adressfenster in Front möglich
- bedruckbar nach Vorgabe



STANDARDMAPPE

*Für unsere Standardmappen liegen die benötigten Werkzeuge bereits standardisiert und erprobt auf Lager.

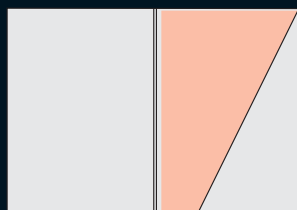
- ≡ Füllhöhe: 0 mm = max. 10 Blatt
- 📄 Einlageformat: max. 215 mm x 305 mm
- 📏 Format geschl.: 220 mm x 310 mm




Typ Freising 87

Typ Freising 87 ist eine Taschenmappe zum Einstecken von Dokumenten rechtsseitig.

- auch mit Ringösen möglich
- Visitenkartenschlitze möglich
- weitere Füllhöhen möglich
- Adressfenster in Front möglich
- bedruckbar nach Vorgabe



- ≡ Füllhöhe: 4 mm = max. 40 Blatt
- 📄 Einlageformat: max. 218 mm x 317 mm
- 📏 Format geschlossen: 220 mm x 319 mm






Typ Füssen 79

Typ Füssen 79 ist eine Taschenmappe zum Einstecken von Dokumenten beidseitig.

- auch mit Ringösen möglich
- Visitenkartenschlitze möglich
- weitere Füllhöhen möglich
- Adressfenster in Front möglich
- bedruckbar nach Vorgabe



- Rücken: 9 mm
- Taschen rechts und links je 4 mm = je max. 40 Blatt
- Einlageformat: max. 215 mm x 310 mm
- Format geschl.: 220 mm x 315 mm



Typ Gera 66

Typ Gera 66 ist eine Taschenmappe zum Einstecken von Dokumenten linksseitig. Rechts kann ein Abheftstreifen oder eine Schiebe-Abheftvorrichtung eingeklebt werden.

- auch mit Ringösen möglich
- Abheftstreifen möglich
- Visitenkartenschlitze möglich
- weitere Füllhöhen möglich
- bedruckbar nach Vorgabe



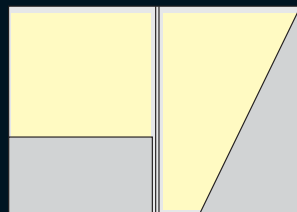
- Füllhöhe: 0 mm = max. 10 Blatt
- Einlageformat: max. 237 mm x 310 mm
- Format geschl.: 240 mm x 313 mm



Typ Granada A 12

Typ Granada A 12 ist eine Taschenmappe zum Einstecken von Dokumenten beidseitig.

- auch mit Ringösen möglich
- Visitenkartenschlitze möglich
- weitere Füllhöhen möglich
- Adressfenster in Front möglich
- bedruckbar nach Vorgabe



- Rücken: 5 mm
- Taschen rechts und links je 0 mm = je max. 10 Blatt
- Einlageformat: max. 219 mm x 310 mm
- Format geschl.: 222 mm x 313 mm

STANDARDMAPPE

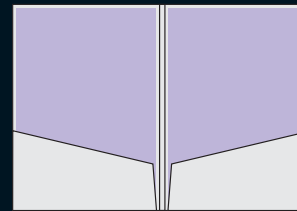
*Für unsere Standardmappen liegen die benötigten Werkzeuge bereits standardisiert und erprobt auf Lager.



Typ Heidelberg 76

Typ Heidelberg 76 ist eine Taschenmappe zum Einstecken von Dokumenten beidseitig.

- auch mit Ringösen möglich
- Visitenkartenschlitze möglich
- weitere Füllhöhen möglich
- Adressfenster in Front möglich
- bedruckbar nach Vorgabe



- Rücken: 8 mm
- Taschen rechts und links je 4 mm = je max. 40 Blatt
- Einlageformat: max. 215 mm x 305 mm
- Format geschl.: 220 mm x 310 mm



Typ Helsinki A 14

Typ Helsinki A 14 ist eine Taschenmappe zum Einstecken von Dokumenten rechtsseitig.

- auch mit Ringösen möglich
- auch in Füllhöhe 6/10 mm vorrätig
- weitere Füllhöhen möglich
- Adressfenster in Front möglich
- bedruckbar nach Vorgabe



- Füllhöhe: 0 mm = max. 10 Blatt
- Einlageformat: max. 217 mm x 322 mm
- Format geschl.: 220 mm x 325 mm

STANDARDMAPPE


*Für unsere Standardmappen liegen die benötigten Werkzeuge bereits standardisiert und erprobt auf Lager.



Typ Lissabon 34

Typ Lissabon 34 ist eine Taschenmappe zum Einstecken von Dokumenten rechtsseitig.

- auch mit Ringösen möglich
- Visitenkartenschlitze möglich
- weitere Füllhöhen möglich
- Adressfenster in Front möglich
- bedruckbar nach Vorgabe



- ≡ Füllhöhe: 5 mm = max. 50 Blatt
- 📄 Einlageformat: max. 227 mm x 300 mm
- 📏 Format geschl.: 230 mm x 303 mm



Typ Mailand 18

Typ Mailand 18 ist eine Taschenmappe zum Einstecken von Dokumenten rechtsseitig.

- auch mit Ringösen möglich
- Visitenkartenschlitze möglich
- weitere Füllhöhen möglich
- Adressfenster in Front möglich
- bedruckbar nach Vorgabe



- ≡ Füllhöhe: 2 mm = max. 20 Blatt
- 📄 Einlageformat: max. 218 mm x 318 mm
- 📏 Format geschl.: 220 mm x 320 mm

STANDARDMAPPE

*Für unsere Standardmappen liegen die benötigten Werkzeuge bereits standardisiert und erprobt auf Lager.



Typ Münster 68

Typ Münster 68 ist eine 3-teilige Versandmappe.

- auch mit Ringösen möglich
- Visitenkartenschlitze möglich
- weitere Füllhöhen möglich
- Adressfenster in Front möglich
- bedruckbar nach Vorgabe




- ≡ Füllh.: 12 mm = max. 120 Bl.
- 📄 Einlageformat: 228 mm x 306 mm
- 📏 Format geschlossen: 232 mm x 310 mm



Typ Venedig A 22

Typ Venedig A 22 ist eine Taschenmappe zum Einstecken von Dokumenten rechtsseitig.

- auch mit Ringösen möglich
- Visitenkartenschlitze möglich
- auch in Füllhöhe 8 mm vorrätig
- weitere Füllhöhen möglich
- Adressfenster in Front möglich
- bedruckbar nach Vorgabe



- ≡ Füllhöhe: 0 mm = max. 10 Blatt
- 📄 Einlageformat: max. DIN A 4
- 📏 Format geschl.: 220 mm x 303 mm

STANDARDMAPPE

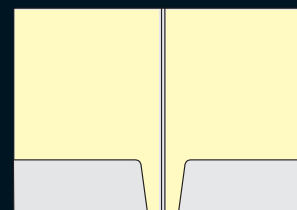
*Für unsere Standardmappen liegen die benötigten Werkzeuge bereits standardisiert und erprobt auf Lager.



Typ Warschau 55

Typ Warschau 55 ist eine Taschenmappe zum Einstecken von Dokumenten beidseitig.

- auch mit Ringösen möglich
- Visitenkartenschlitze möglich
- weitere Füllhöhen möglich
- Adressfenster in Front möglich
- bedruckbar nach Vorgabe



- ≡ Rücken: 5 mm
- ≡ Taschen rechts und links je 0 mm = je max. 10 Blatt
- 📄 Einlageformat: max. 217 mm x 317 mm
- 📏 Format geschlossen: 220 mm x 303 mm



Typ Würzburg

Typ Würzburg ist eine 3-teilige Versandmappe.

- Visitenkartenschlitze möglich
- bedruckbar nach Vorgabe
- Abheftstreifen möglich



- ≡ Füllh.: 6 mm = max. 60 Bl.
- 📄 Einlageformat: max. DIN A 4
- 📄 Format geschlossen: 219 mm x 310 mm

STANDARDMAPPE

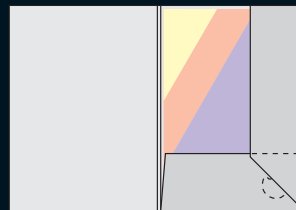
*Für unsere Standardmappen liegen die benötigten Werkzeuge bereits standardisiert und erprobt auf Lager.



Typ Zürich A 24

Typ Zürich A 24 ist eine Taschenmappe zum Einstecken von Dokumenten rechtsseitig.

- auch mit Ringösen möglich
- Visitenkartenschlitze möglich
- auch in Füllhöhe 0/9/10 mm vorrätig
- Adressfenster in Front möglich
- bedruckbar nach Vorgabe
- mit perforierter Abheftvorrichtung vorrätig



- ≡ Füllhöhe: 5 mm = max. 50 Blatt
- 📄 Einlageformat: max. DIN A 4
- 📄 Format geschl.: 220 mm x 305 mm
- Ⓢ standardmäßig mit Verschlusshaken

STANDARDMAPPE

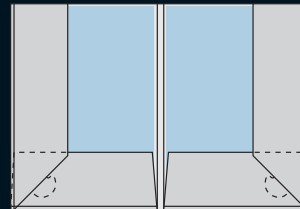
*Für unsere Standardmappen liegen die benötigten Werkzeuge bereits standardisiert und erprobt auf Lager.



Typ Zug 75

Typ Zug 75 ist eine Taschenmappe zum Einstecken von Dokumenten beidseitig.

- auch mit Ringösen möglich
- Visitenkartenschlitze möglich
- weitere Füllhöhen möglich
- Adressfenster in Front möglich
- bedruckbar nach Vorgabe



- ≡ Rücken: 12 mm
- ≡ Taschen rechts und links je 5 mm = je max. 50 Blatt
- 📄 Einlageformat: max. 215 mm x 305 mm
- 📄 Format geschlossen: 220 mm x 310 mm

Abheftmappen

Taschenmappen

Einlegemappen

Sonderformen


Informationsteil



Typ Aachen 82

Typ Aachen 82 ist eine Einlegemappe mit 3 Klappen zum Einlegen von Dokumenten.

- auch mit Ringösen möglich
- Visitenkartenschlitze möglich
- weitere Füllhöhen möglich
- bedruckbar nach Vorgabe



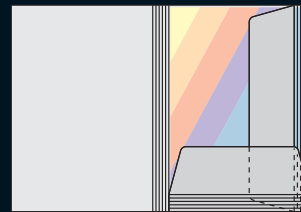
- ≡ Füllhöhe: 0 mm = max. 10 Blatt
- 📄 Einlageformat: max. 222 mm x 308 mm
- 📏 Format geschl.: 224 mm x 310 mm



Typ Alicante 40

Typ Alicante 40 ist eine Einlegemappe mit 2 Klappen zum Einlegen von Dokumenten.

- auch mit Ringösen möglich
- Visitenkartenschlitze möglich
- weitere Füllhöhen möglich
- Adressfenster in Front möglich
- bedruckbar nach Vorgabe



- ≡ Füllhöhe: 20 mm = max. 200 Blatt
- 📄 Einlageformat: max. 218 mm x 301 mm
- 📏 Format geschl.: 220 mm x 306 mm
- Ⓢ standardmäßig mit Zwischennuten

STANDARDMAPPE

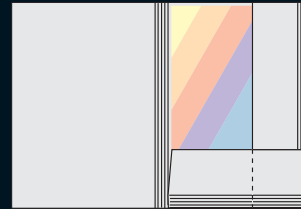
*Für unsere Standardmappen liegen die benötigten Werkzeuge bereits standardisiert und erprobt auf Lager.



Typ Antalya 36

Typ Antalya 36 ist eine Einlegemappe mit 2 Klappen zum Einlegen von Dokumenten.

- auch mit Ringösen möglich
- Visitenkartenschlitze möglich
- weitere Füllhöhen möglich
- Adressfenster in Front möglich
- bedruckbar nach Vorgabe



- ≡ Füllhöhe: 20 mm = max. 200 Blatt
- 📄 Einlageformat: max. 218 mm x 312 mm
- 📏 Format geschl.: 222 mm x 316 mm
- standardmäßig mit Zwischennuten

STANDARDMAPPE

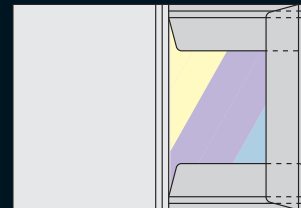
*Für unsere Standardmappen liegen die benötigten Werkzeuge bereits standardisiert und erprobt auf Lager.



Typ Antwerpen A 01

Typ Antwerpen A 01 ist eine Einlegemappe mit 3 Klappen zum Einlegen von Dokumenten. Es kann auch zusätzlich ein Abheftstreifen oder eine Schiebe-Abheftvorrichtung eingeklebt werden.

- auch mit Ringösen möglich
- Visitenkartenschlitze möglich
- auch in Füllhöhe 0 vorrätig
- weitere Füllhöhen möglich
- bedruckbar nach Vorgabe



- ≡ Füllhöhe: 20 mm = max. 200 Blatt
- 📄 Einlageformat: max. 215 mm x 305 mm
- 📏 Format geschl.: 220 mm x 310 mm
- Ⓢ standardmäßig mit Zwischennuten

STANDARDMAPPE

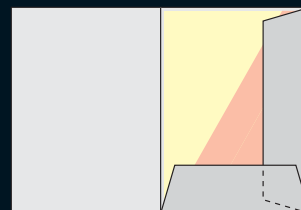
*Für unsere Standardmappen liegen die benötigten Werkzeuge bereits standardisiert und erprobt auf Lager.



Typ Barcelona A 03

Typ Barcelona A 03 ist eine Einlegemappe mit 2 Klappen zum Einlegen von Dokumenten. Es kann auch zusätzlich ein Abheftstreifen oder eine Schiebe-Abheftvorrichtung eingeklebt werden.

- auch mit Ringösen möglich
- Visitenkartenschlitze möglich
- auch in Füllhöhe 3/6 mm vorrätig
- weitere Füllhöhen möglich
- Adressfenster in Front möglich
- bedruckbar nach Vorgabe



- ≡ Füllhöhe: 0 mm = max. 10 Blatt
- 📄 Einlageformat: max. 220 mm x 306 mm
- 📏 Format geschl.: 222 mm x 308 mm

STANDARDMAPPE

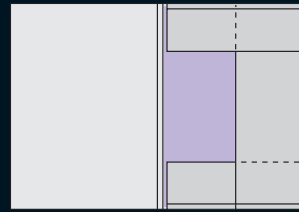
*Für unsere Standardmappen liegen die benötigten Werkzeuge bereits standardisiert und erprobt auf Lager.



Typ Brügge 05

Typ Brügge 05 ist eine Einlegemappe mit 3 Klappen zum Einlegen von Dokumenten.

- auch mit Ringösen möglich
- Visitenkartenschlitze möglich
- weitere Füllhöhen möglich
- bedruckbar nach Vorgabe



- ≡ Füllhöhe: 9 mm = max. 90 Blatt
- ✂ Einlageformat: max. DIN A 4
- 📏 Format geschl.: 213 mm x 305 mm

STANDARDMAPPE

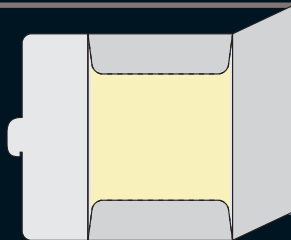
*Für unsere Standardmappen liegen die benötigten Werkzeuge bereits standardisiert und erprobt auf Lager.



Typ Nizza B 19

Typ Nizza B 19 ist eine 3-teilige Versandmappe.

- weitere Füllhöhen möglich
- Adressfenster in Front möglich
- bedruckbar nach Vorgabe



- ≡ Füllhöhe: 0 mm = max. 10 Blatt
- ✂ Einlageformat: max. DIN A 4
- 📏 Format geschl.: 220 mm x 311 mm

STANDARDMAPPE

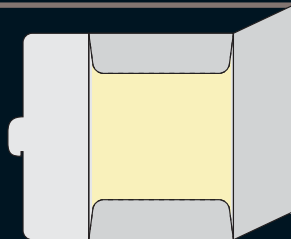
*Für unsere Standardmappen liegen die benötigten Werkzeuge bereits standardisiert und erprobt auf Lager.



Typ Nizza D 29

Typ Nizza D 29 ist eine 3-teilige Versandmappe.

- weitere Füllhöhen möglich
- bedruckbar nach Vorgabe



- ≡ Füllhöhe: 0 mm = max. 10 Blatt
- ✂ Einlageformat: max. 242 mm x 344 mm
- 📏 Format geschl.: 248 mm x 350 mm

STANDARDMAPPE


*Für unsere Standardmappen liegen die benötigten Werkzeuge bereits standardisiert und erprobt auf Lager.



Typ Oslo 47

Typ Oslo 47 ist eine Einlegemappe mit 2 Klappen zum Einlegen von Dokumenten.

- auch mit Ringösen möglich
- Visitenkartenschlitze möglich
- weitere Füllhöhen möglich
- Adressfenster in Front möglich
- bedruckbar nach Vorgabe



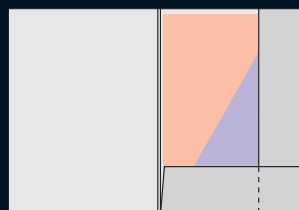
- ≡ Füllhöhe: 10 mm = max. 100 Blatt
- ✂ Einlageformat: max. 216 mm x 307 mm
- 📏 Format geschlossen: 220 mm x 310 mm



Typ Salzburg A 20

Typ Salzburg A 20 ist eine Einlegemappe mit 2 Klappen zum Einlegen von Dokumenten. Es kann auch zusätzlich ein Abheftstreifen oder eine Schiebe-Abheftvorrichtung eingeklebt werden.

- auch mit Ringösen möglich
- Visitenkartenschlitze möglich
- auch in Füllhöhe 6 mm vorrätig
- weitere Füllhöhen möglich
- Adressfenster in Front möglich
- bedruckbar nach Vorgabe



- ≡ Füllhöhe: 4 mm = max. 40 Blatt
- ✂ Einlageformat: max. 220 mm 308 mm
- 📏 Format geschl.: 222 mm x 311 mm

STANDARDMAPPE

*Für unsere Standardmappen liegen die benötigten Werkzeuge bereits standardisiert und erprobt auf Lager.

Abheftmappen

Taschenmappen

Einlegemappen

Sonderformen


Informationsteil



Typ Sofia 32

Typ Sofia 32 ist eine 3-teilige Versandmappe.

- auch mit Ringösen möglich
- eingeklebte Visitenkartentaschen möglich
- auch in Füllhöhe 0 mm vorrätig
- weitere Füllhöhen möglich
- Adressfenster in Front möglich
- bedruckbar nach Vorgabe
- auch mit schmalere Klappe möglich



- ≡ Füllhöhe: 4 mm = max. 40 Blatt
- 📄 Einlageformat: max. 217 mm x 304 mm
- 📏 Format geschl.: 220 mm x 307 mm

STANDARDMAPPE

*Für unsere Standardmappen liegen die benötigten Werkzeuge bereits standardisiert und erprobt auf Lager.



Typ Ulm

Typ Ulm ist eine Einlegemappe mit 2 Klappen zum Einlegen von Dokumenten.

- Visitenkartenschlitze möglich
- perforierte Abheftvorrichtung möglich
- bedruckbar nach Vorgabe



- ≡ Füllh.: 5 mm = max. 50 Bl.
- 📄 Einlageformat: max. DIN A 4
- 📏 Format geschl.: 220 mm x 308 mm

STANDARDMAPPE

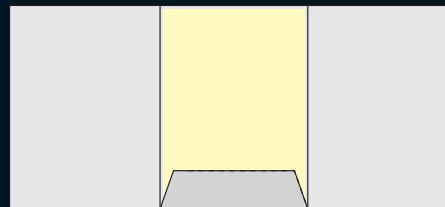
*Für unsere Standardmappen liegen die benötigten Werkzeuge bereits standardisiert und erprobt auf Lager.



Typ Wellington

Typ Wellington ist eine 3-teilige Versandmappe.

- Visitenkartenschlitze möglich
- bedruckbar nach Vorgabe



- ≡ Füllh.: 0 mm = max. 10 Bl.
- 📄 Einlageformat: max. DIN A 4
- 📏 Format geschl.: 217 mm x 305 mm

STANDARDMAPPE

*Für unsere Standardmappen liegen die benötigten Werkzeuge bereits standardisiert und erprobt auf Lager.



Typ Wien 54

Typ Wien 54 ist eine Einlegemappe mit 2 Klappen zum Einlegen von Dokumenten.

- auch mit Ringösen möglich
- Visitenkartenschlitze möglich
- weitere Füllhöhen möglich
- Adressfenster in Front möglich
- bedruckbar nach Vorgabe




- ≡ Füllhöhe: 10 mm = max. 100 Blatt
- 📄 Einlageformat: max. 217 mm x 310 mm
- 📏 Format geschl.: 220 mm x 312 mm



Typ Wimbledon 23

Typ Wimbledon 23 ist eine Einlegemappe mit 2 Klappen zum Einlegen von Dokumenten.

- auch mit Ringösen möglich
- Visitenkartenschlitze möglich
- weitere Füllhöhen möglich
- Adressfenster in Front möglich
- bedruckbar nach Vorgabe



- ≡ Füllhöhe: 10 mm = max. 100 Blatt
- 📄 Einlageformat: max. DIN A 4
- 📏 Format geschl.: 215 mm x 299 mm

STANDARDMAPPE


*Für unsere Standardmappen liegen die benötigten Werkzeuge bereits standardisiert und erprobt auf Lager.



Typ Edinburgh 43

Kleinformatige Mappen
und Mäppchen

- weitere Füllhöhen möglich
- bedruckbar nach Vorgabe



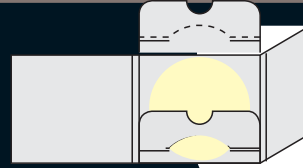
- ≡ Füllhöhe: 2 mm = max. 20 Blatt
- 📄 Einlageformat: max. 219 mm x 105 mm
- 📏 Format geschl.: 222 mm x 107 mm

Abheftmappen



Typ Gerlingen 38

Kleinformatige Mappen
und Mäppchen



- ≡ CD-Tasche
- 📄 Einlageformat: Platz für eine CD
- 📏 Format geschl.: 140 mm x 125 mm


Taschenmappen



Typ Hamburg 31

Kleinformatige Mappen
und Mäppchen

- Visitenkartenschlitze möglich
- weitere Füllhöhen möglich
- bedruckbar nach Vorgabe



- ≡ Füllhöhe: 10 mm = max. 100 Blatt
- 📄 Einlageformat: max. 206 mm x 152 mm
- 📏 Format geschl.: 210 mm x 156 mm

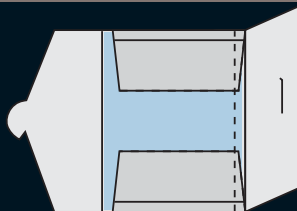
Einlegemappen



Typ Innsbruck A 45

Kleinformatige Mappen
und Mäppchen

- weitere Füllhöhen möglich
- Adressfenster in Front möglich
- bedruckbar nach Vorgabe
- mit Verschlusskleber postversandfähig



- ≡ Füllhöhe: 10 mm = max. 100 Blatt
- 📄 Einlageformat: max. 176 mm x 120 mm
- 📏 Format geschl.: 180 mm x 124 mm

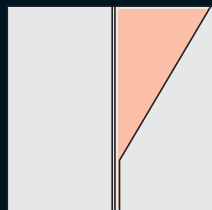
Sonderformen



Typ Lörrach 28

Kleinformatige Mappen
und Mäppchen

- weitere Füllhöhen möglich
- bedruckbar nach Vorgabe



- ≡ Füllhöhe: 3 mm = max. 30 Blatt
- 📄 Einlageformat: 222 mm x 102 mm
- 📏 Format geschl.: 225 mm x 115 mm

Informationsteil

Alle Mappentypen von A-Z in dieser Broschüre

Aachen 82	12
Alicante 40	12
Antalya 36	12
Antwerpen A 01	12
Barcelona A 03	12
Bayreuth 04	6
Brügge 05	13
Cannes A 06	6
Dresden A 08	8
Dublin	8
Essen	6
Ferrara 44	8
Florenz A 11	8
Freising 87	8
Füssen 79	9
Gera 66	9
Gerlingen 38	15
Granada A 12	9
Graz	6
Hamburg 31	15
Heidelberg 76	9
Helsinki A 14	9
Innsbruck A 45	15
Kopenhagen 17	7
Lissabon 34	10
Linz	6
Lörrach 28	15
Mailand 18	10
Münster 68	10
Nizza B 19	13
Nizza D 29	13
Oslo 47	13
Rotterdam 49	7
Salzburg A 20	13
Sofia 32	14
Ulm	14
Uppsala 51	7
Venedig A 22	10
Warschau 55	10
Wellington	14
Wien 54	14
Wimbledon 23	14
Würzburg	11
Zürich A 24	11
Zug 75	11

Musterservice



1. Schnittzeichnungen der Mappentypen

Wenn Sie die Gestaltung des Aufdrucks selbst übernehmen, senden wir Ihnen die Schnittzeichnungen per Datentransfer zu.

2. Mustermappen zur Ansicht

Von den Mappen unseres Standardprogramms übersenden wir Ihnen gerne ein kostenloses Muster zur Ansicht. Von allen weiteren Mappentypen erhalten Sie auf Wunsch drei Muster zum Preis von 30.- Euro zzgl. MwSt. und Versand. Diese Mustermappen fertigen wir einzeln aus weißem Standardkarton. Gegen Aufpreis können wir diese Muster auch aus jedem gewünschten Karton fertigen.

Infos von A-Z in dieser Broschüre

Abheftstreifen → s. Seite 6

Adressfenster

In die Frontseite vieler Mappen lassen sich auf Wunsch Aussparungen einstanzen, damit das Adressfeld eines eingelegten Anschreibens sichtbar wird.

Mediadaten → s. www.zipperlen.de oder aktuell anfordern

Flächendruck → s. Seite 18

Füllhöhe

Unter Füllhöhe versteht man den Raum, den eine Mappe zur Einlage von Dokumenten bietet.

Kartongewicht, Kartonstärke → s. Seite 18

Musterservice → s. Seite 16

Oberflächenveredelung → s. Seite 18

Ösen

Um Mappen in Ringordner einhängen zu können, werden auf einen Steg Metallösen eingearbeitet. Diese halten auch häufiger Beanspruchung stand. Die Alternative stellen Ringösen oder Schiebe-Abheftvorrichtungen dar.

Rasterdruck → s. Seite 18

Ringösen

Um Mappen in Ringordner einhängen zu können, werden in den Rücken der Mappe dünne Ringe eingehftet. Diese halten mittlerer Beanspruchung stand. Stabiler Alternativen sind Ösen oder Schiebe-Abheftstreifen. – Bilddruckpapiere können bei Ringösen nicht verwendet werden.

Schiebe-Abheftstreifen

Um Mappen in Ringordner einhängen zu können, wird ein Abheftstreifen (s. Seite 6) eingeklebt, an dem zusätzlich eine ausschiebbare Vorrichtung angebracht ist.

Schnittzeichnungen/Mustermappen der Mappentypen

→ s. Seite 16

Siebdruck

Auf dunkle Kartons kann im Offsetdruck z. B. in mattem Silberton gedruckt werden. Motive in weiß oder anderen hellen Tönen benötigen aber einen stärkeren Schichtaufbau. Dafür wird die Siebdruck-Technik verwendet. Als Alternative kann im Offset eine Vollfläche im gewünschten Grundton gedruckt werden, aus der die weißen Motive ausgespart bleiben.

Sonderanfertigungen

Außer den hier dargestellten Mappen fertigen wir natürlich auch Mappen und dreidimensionale Objekte nach Ihren Entwürfen an. Faxen Sie uns einfach eine Skizze, damit wir Sie beraten können.

Standardprogramm → s. unter "Stanzformen" auf Seite 18

Visitenkartenschlitz

Passend zu Ihren vorhandenen Visitenkarten fügen wir auf Wunsch Schlitz über Eck oder Querschlitze ein. Bitte geben Sie uns dazu die Originalmaße der Karten an.

Visitenkartentasche

Anstelle von Visitenkartenschlitzen können auch Visitenkartentaschen aus Kunststoff verwendet werden.

... weitere Füllhöhen möglich

Wenn Sie von einem abgebildeten Mappentyp eine abweichende Füllhöhe wünschen, ist dies problemlos möglich, da sämtliche Daten bei uns gespeichert und einfach modifizierbar sind.

Zwischennuten

Manche Mappen sind an den Seiten mehrfach genutet. So können Sie je nach eingelegter Füllmenge die Höhe der Mappe variieren.



Hand in Hand mit
einem starken Partner.

Service-Telefon +49 (0) 73 48 . 98 76-15
Service-Telefax +49 (0) 73 48 . 98 76-20

Kleiner technischer Leitfaden

Kartongewicht / Kartonstärke

Je höher das Kartongewicht ist, von der auch die Kartonstärke abhängt, desto stabiler wird die Mappe. Für eine Standardmappe für DIN A 4 Inhalt empfehlen wir mindestens 300 g/m² bei gestrichenem Karton und mindestens 250 g/m² bei Naturkarton. Bei größeren Formaten ist unter Umständen höheres Gewicht zu empfehlen, bei kleineren Formaten genügt oft auch leichter Karton. Idealerweise sollte man ein Blindmuster herstellen. Gegen Erstattung der Selbstkosten übernehmen wir dies gerne für Sie.

Rasterdruck

Gestrichene Kartons, matt oder glänzend, sind dafür besser geeignet. Vor allem bei feinen Motiven und Rastern über 48 l/cm. Generell ist zu beachten: Beim Druck auf Naturkarton den Raster nicht feiner als 54 l/cm wählen, die Tiefe offener halten. Durch die saugfähige Oberfläche muß mehr Farbe aufgebracht werden, dadurch erhöht sich der Druckzuwachs. Dasselbe gilt für sehr feine Strichmotive. Die Flächendeckung beim 4-Farbdruck sollte nicht über 250% liegen, sonst besteht die Gefahr des Ablegens und Trocknungsverzögerungen, die die rasche Weiterverarbeitung verhindern.

Flächendruck

Volle Farbflächen sollten generell zum Schutz vor Kratzern oder Fingerspuren lackiert werden. Dazu stehen verschiedene Lacke zur Verfügung: Glanzlack, Mattlack oder Spotlack zur partiellen Lackierung (z.B. nur das Druckmotiv).

Oberflächenveredelung

Um eine höhere Haltbarkeit zu erzielen oder beim Flächendruck einen Schutz zu erreichen gibt es zwei grundsätzliche Möglichkeiten: Lack oder Folienkaschierung. Lack ist meist kostengünstiger und umweltfreundlicher. Zudem sind auch partielle Hervorhebungen möglich. Besondere Gestaltungseffekte bietet hier der Duftlack. Folienkaschierung bietet noch besseren Oberflächenschutz zum Beispiel in der Gastronomie, wenn Drucke mit Feuchtigkeit in Berührung kommen. Zusätzliche Möglichkeiten wie Leinenstrukturprägung oder Ledernarbung machen dieses Verfahren auch gestalterisch interessant.

Blindprägung

Die Blindprägung erlebt in den letzten Jahren eine Renaissance. Durch neue Herstellungsmethoden sind die Prägestempelkosten günstiger geworden. Wir sind selbst begeisterte Verfechter dieser edlen Technik. Besonders Naturkarton eignet sich dafür. Bei gestrichenem Karton kann evtl. die Oberfläche aufbrechen. Da dies vom Motiv abhängig ist, ist es sinnvoll, wenn Sie uns im Vorfeld kontaktieren.

Stanzformen

Unser Standard-Sortiment bietet Ihnen ein grosses Spektrum, trotzdem kann es möglich sein, daß gerade »Ihre« Stanzform nicht dabei ist. Wir verwirklichen gerne Ihre Vorstellungen. Wenn diese Stanzform für die Aufnahme in unserer Standard-Sortiment geeignet ist und Sie uns die weitere Verwertung gestatten, entstehen Ihnen unter Umständen keine zusätzlichen Kosten.

Beratung

Gerne beraten wir Sie bei der Materialauswahl und bei außergewöhnlichen Gestaltungsvarianten. Aus Erfahrung wissen wir, daß gerade Mappen oft das i-Tüpfelchen der Präsentation sind (der erste Hinweis auf den Inhalt).

Darum bieten wir Ihnen an, unser Know-How zu nutzen – auch bei der Gestaltung oder der Reproduktion. Denn wir wollen mit Ihnen zusammen ein optimales Ergebnis erzielen.

Wir haben Ihnen nun einen kleinen Einblick in unsere Arbeit der Mappenherstellung gegeben. Dies kann natürlich nicht alle Ihre Fragen beantworten. Darum fragen Sie uns in Ihrem konkreten Fall, gerne stehen wir mit unserem Rat zur Verfügung.



Jetzt aktuelle
Mediadaten anfordern!


Abheftmappen

Taschenmappen

Einlegemappen

Sonderformen

Informationsteil



Druck & Medien Zipperlen GmbH
Dieselstraße 3 | 89160 Dornstadt

Telefon +49 (0) 73 48 . 98 76-0
Telefax +49 (0) 73 48 . 98 76-20

druck.medien@zipperlen.de
www.zipperlen.de